


Caff étude : IPEK Gwendoline

Date : mer 06 janv 2021

Zone : Arbre Optique (NRA) FI-41230-0002

Adresse PA : NON


Saint-Sulpice-de-Pommeray



N° poteau : FT1 = 97339
Adresse : 16 Tilleuls(r) SAINT-SULPICE

Intervention : Nouveau
Type : FR8
Composite renforcé hauteur 8 m

Commentaires :
Portée - molle sur l'appui



N° poteau : FT3 = 97340
Adresse : 27 Lilas(r) SAINT-SULPICE

Intervention : Nouveau
Type : FR8
Composite renforcé hauteur 8 m

Commentaires :

E009019



N° poteau :

FT4 = 97341

Adresse :

17 Lilas(r) SAINT-SULPICE

Intervention :

Nouveau

Type :

FR8

Composite renforcé hauteur 8 m

Commentaires :

Présence du PB sur l'appui FT

E009020



N° poteau :

FT5 = 97342

Adresse :

15 Lilas(r) SAINT-SULPICE

Intervention :


Nouveau

Type :

FR8

Composite renforcé hauteur 8 m


Commentaires :



N° poteau : FT6 = 97343
Adresse : 1 Lilas(r) SAINT-SULPICE

Intervention : Nouveau
Type : FR8
Composite renforcé hauteur 8 m

Commentaires :
Présence du PB sur l'appui FT



N° poteau : FT7 = 97344
Adresse : 4 Bel Air(r) SAINT-SULPICE

Intervention : Nouveau
Type : MS8
Métallique simple hauteur 8 m

Commentaires :
Présence du PB sur l'appui FT

E009003



N° poteau :

FT9 = 97346

Adresse :

10 Bel Air(r) SAINT-SULPICE

Intervention :

Nouveau

Type :

MS8

Métallique simple hauteur 8 m

Commentaires :

E009004



N° poteau :

FT10 = 97347

Adresse :

16 Bel Air(r) SAINT-SULPICE

Intervention :


Nouveau

Type :

MS8

Métallique simple hauteur 8 m

Commentaires :

	N° poteau :	FT11 = 97348
	Adresse :	20 Bel Air(r) SAINT-SULPICE
	Intervention :	Nouveau
	Type :	MS8 Métallique simple hauteur 8 m
	Commentaires :	Présence du PB sur l'appui FT